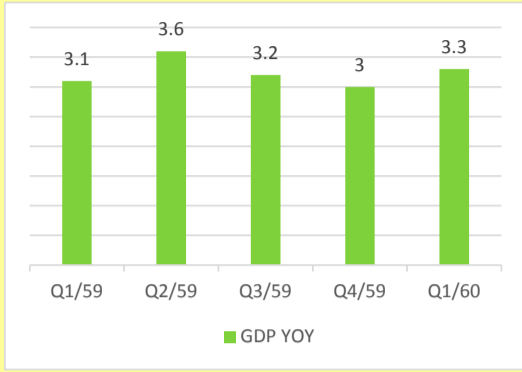


cr.NESDB

มูลค่าผลิตภัณฑ์มวลรวมภายในประเทศ

ไตรมาส 1 (ม.ค. - มี.ค.) ปี 2560

ภาคเกษตร



ด้านการผลิต

ภาคเกษตร

ขยายตัวร้อยละ 7.7


เนื่องจากปริมาณผลผลิตเพิ่มขึ้น โดยชนิดสินค้าที่มีปริมาณผลผลิตเพิ่มขึ้น ได้แก่ ข้าวเปลือก ข้าวโพดเลี้ยงสัตว์ ปาล์มน้ำมัน สับปะรด อ้อยโรงงาน และพืชผัก เนื่องจากปีนี้ไม่ประสบปัญหาภัยแล้ง



ภาคนอกเกษตร

ขยายตัวร้อยละ 2.9

ลดลงจากไตรมาสก่อน เนื่องจากสาขาอุตสาหกรรม ก่อสร้าง การเงิน บริการชุมชน สังคมลดลง แม้ว่าค่า โรงแรม ขนส่งจะขยายตัว



ภาวะเศรษฐกิจไตรมาส 1/2560¹

เศรษฐกิจไทยในไตรมาสแรกของปี 2560 ขยายตัวร้อยละ 3.3

ปรับตัวดีขึ้นจากการขยายตัวร้อยละ 3.0 ในไตรมาสก่อนหน้า

ในด้านการใช้จ่าย ปรับตัวดีขึ้นจากการขยายตัวร้อยละ 3.0

ในไตรมาสก่อนหน้า โดยมีปัจจัยสนับสนุนจากการขยายตัวเร่งขึ้นของการใช้จ่ายภาคครัวเรือน

และการส่งออกสินค้าและบริการ และการขยายตัวของการลงทุนรวม

ในขณะที่การใช้จ่ายของรัฐบาลชะลอตัวลง ในด้านการผลิต การผลิตสาขาเกษตรกรรม

สาขาการค้าส่งและค้าปลีก สาขาขนส่งและคมนาคมและสาขาโรงแรมและภัตตาคารขยายตัว

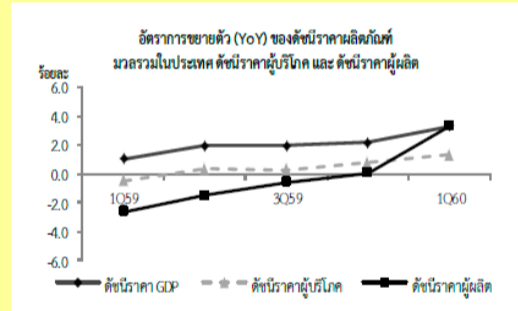
ในขณะที่สาขาอุตสาหกรรม และ สาขาก่อสร้างชะลอตัว และเมื่อปรับผลของฤดูกาลออกแล้ว

เศรษฐกิจไทยในไตรมาสแรกของปี 2560

ขยายตัวจากไตรมาสที่สี่ของปี 2559 ร้อยละ 1.3 (QoQ_SA)

อัตราขยายตัวผลิตภัณฑ์มวลรวมภายในประเทศมูลค่าที่แท้จริง (ร้อยละ)

	1Q59	2Q59	3Q59	4Q59	1Q60
GDP (YoY)	3.1	3.6	3.2	3.0	3.3
ภาคเกษตร	-2.0	-0.4	0.9	3.0	7.7
นอกภาคเกษตร	3.7	3.9	3.2	3.2	2.9
GDP (ปรับฤดูกาล)	1.0	1.1	0.4	0.5	1.3



ภาคนอกเกษตร

ขยายตัวร้อยละ 2.9 ชะลอเล็กน้อยจากร้อยละ 3.2 ในไตรมาสที่ 4/2559 จากการชะลอตัวของ สาขาอุตสาหกรรม ก่อสร้าง ตัวกลางทางการเงิน และการบริการชุมชน สังคม และบริการส่วนบุคคลอื่น ๆ ส่วนสาขาการค้า โรงแรมและภัตตาคาร และขนส่งและคมนาคม ขยายตัวอย่างต่อเนื่อง

ภาคเกษตร

ขยายตัวร้อยละ 7.7 เร่งขึ้นจากร้อยละ 3.0 ในไตรมาส ก่อนหน้า เนื่องจากปริมาณผลผลิตเพิ่มขึ้น ประกอบกับฐานการผลิตที่ต่ำจากภาวะภัยแล้งในปีก่อนหน้า โดยผลผลิตพืชที่สำคัญ ได้แก่ ข้าวเปลือก ข้าวโพดเลี้ยงสัตว์ ปาล์มน้ำมัน สับปะรด อ้อย และพืชผัก เพิ่มขึ้น

สาขาประมง

สาขาประมงขยายตัวร้อยละ 0.3 ชะลอลงจากที่ขยายตัวร้อยละ 5.4 ในไตรมาสก่อนหน้า เนื่องจากผลผลิตกุ้งลดลง จากสภาพอากาศในภาคใต้ที่แปรปรวน ในช่วงต้นปี ประกอบกับการส่งออกลดลง และผลผลิตปลาตกลง

ปริมาณและมูลค่าการส่งออกสินค้าเกษตรและผลิตภัณฑ์ เพิ่มขึ้นร้อยละ 10.63 เปรียบเทียบกับปีที่ผ่านมา

อัตราการเติบโตทางเศรษฐกิจการเกษตร²

ขยายตัวร้อยละ 4.2 เมื่อเทียบกับช่วงเดียวกันของปี 2559

โดยทุกสาขาการผลิต ได้แก่ สาขาพืช ปศุสัตว์ ประมง บริการทางการเกษตร และป่าไม้ ขยายตัวเพิ่มขึ้น

ผลผลิตเพิ่มขึ้น ข้าวนาปี ข้าวนาปรัง อ้อยโรงงาน สับปะรดโรงงาน ข้าวโพดเลี้ยงสัตว์ ปาล์มน้ำมัน และลำไย

ผลผลิตลดลง มันสำปะหลัง และยางพารา

ราคาเพิ่มขึ้น อ้อยโรงงาน ยางพารา และปาล์มน้ำมัน

ราคาลดลง ข้าว ข้าวโพดเลี้ยงสัตว์ มันสำปะหลัง สับปะรดโรงงาน และลำไย

ที่มาข้อมูล

- สำนักงานคณะกรรมการพัฒนาการเศรษฐกิจและสังคมแห่งชาติ (https://www.m-society.go.th/article_attach/19576/20787.pdf) และ
- สำนักงานเศรษฐกิจการเกษตร (<http://www.oae.go.th/download/bapp/2560/outlookQ1-2560.pdf>)

ข้อมูลย้อนหลัง
ไตรมาส 4/2559

รวบรวมและเรียบเรียงโดย

ศูนย์เทคโนโลยีสารสนเทศและการสื่อสาร กรมส่งเสริมการเกษตร พฤษภาคม 2560