

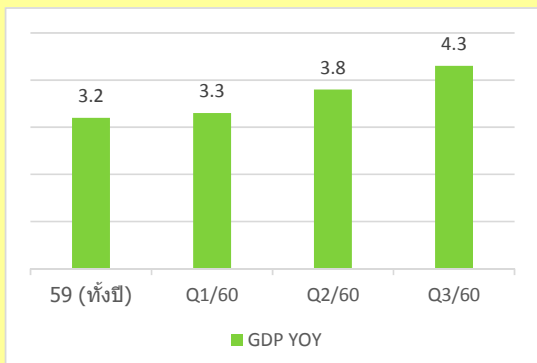


cr.NESDB

มูลค่าผลิตภัณฑ์มวลรวมภายในประเทศ

ไตรมาส 3 (ก.ค. - ก.ย.) ปี 2560

ภาคเกษตร



ด้านการผลิต

ภาคเกษตร

ขยายตัวร้อยละ 11.9

ภาวะเศรษฐกิจไตรมาส 1/2560¹

เศรษฐกิจไตรมาสที่ 3/2560 ขยายตัวร้อยละ 4.3 ปรับตัวดีขึ้นจากการขยายตัวร้อยละ 3.8

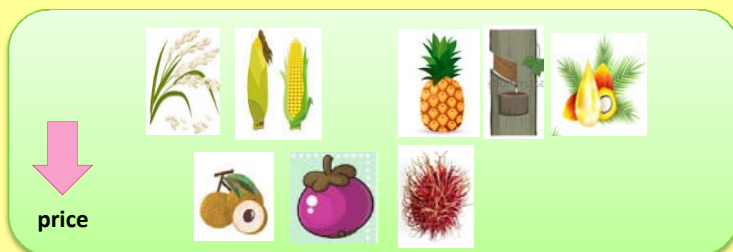
ในไตรมาสที่ 2/2560 โดยมีปัจจัยสนับสนุนจากการขยายตัวเร่งขึ้นของภาคนอกเกษตรขยาย

ด้านการผลิต การผลิตภาคเกษตรกรรม ขยายตัวร้อยละ 9.9 เทียบกับร้อยละ 16.1

ในไตรมาสก่อนหน้า การผลิตนอกภาคเกษตรกรรม ขยายตัวร้อยละ 3.8 อันเป็นผลจาก


สาขาการผลิตอุตสาหกรรม การไฟฟ้า ก๊าซและการประปา การขายส่งขายปลีกและซ่อมแซม

ส่วนสาขาการโรงแรมและภัตตาคาร การขนส่งและการคมนาคมชะลอตัวลงเล็กน้อย



ภาคนอกเกษตร

ขยายตัวร้อยละ 3.8



อัตราขยายตัวผลิตภัณฑ์มวลรวมภายในประเทศมูลค่าที่แท้จริง (ร้อยละ)²

	2559	Q4/59	Q1/60	Q2/60	Q3/60
GDP (YoY)	3.2	3.0	3.3	3.8	4.3
ภาคเกษตร	0.6	3.0	5.7	16.1	9.9
นอกภาคเกษตร	3.5	3.2	3.1	2.8	3.8
GDP (ปรับฤดูกาล)	-	0.5	1.3	1.4	1

ที่มาข้อมูล

1. สำนักงานเศรษฐกิจการเกษตร

(<http://www.oae.go.th/download/bapp/2560/outlookQ3-2560.pdf>)

2. สำนักงานคณะกรรมการพัฒนาการเศรษฐกิจและสังคมแห่งชาติ

(http://www.nesdb.go.th/ewt_dl_link.php?nid=5176&filename=qgdp_page) และ

รวบรวมและเรียบเรียงโดย

ศูนย์เทคโนโลยีสารสนเทศและการสื่อสาร กรมส่งเสริมการค้าระหว่างประเทศ พุทธศักราช 2560

ข้อมูลย้อนหลัง
ไตรมาส 2/2560